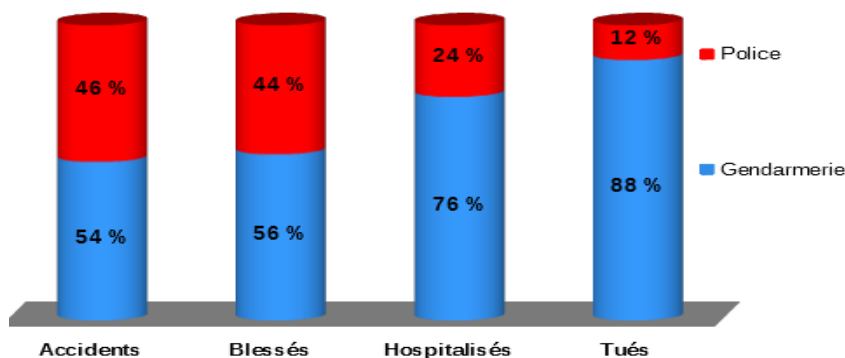


# ACCIDENTOLOGIE AU 4ème TRIMESTRE 2023

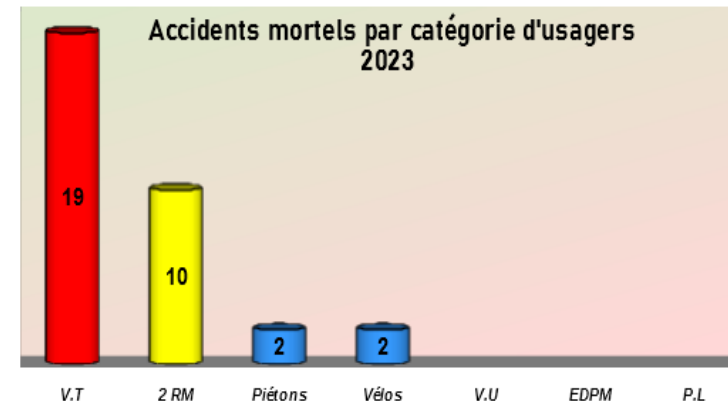
## chiffres provisoires

Accidentalité dans les Pyrénées-Orientales	Accidents corporels	Tués	Blessés	dont Blessés Hospitalisés
4ème trimestre 2023	84	12	98	29
4ème trimestre 2022	114	6	140	35
Évolution	-30	6	-42	-6
Tendances	↘	↗	↘	↘

Répartition de l'accidentalité -2023-

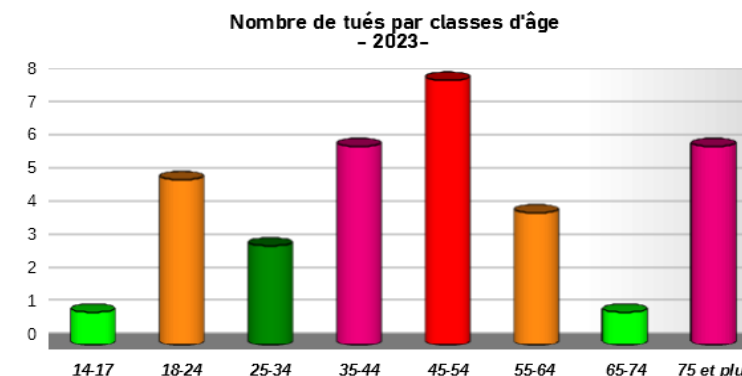


Accidentalité dans les P.O depuis le début d'année	Accidents corporels	Tués	Blessés	dont Blessés Hospitalisés
Cumul de l'année 2023	378	34	492	165
Cumul de l'année 2022	411	31	533	169
Évolution	-33	3	-41	-4
Tendances	↘	↗	↘	↘



SÉCURITÉ ROUTIÈRE **VIVRE, ENSEMBLE**

**LE DÉPASSEMENT D'UN ENGIN DE SERVICE HIVERNAL EN ACTION N'EST PAS AUTORISÉ.**

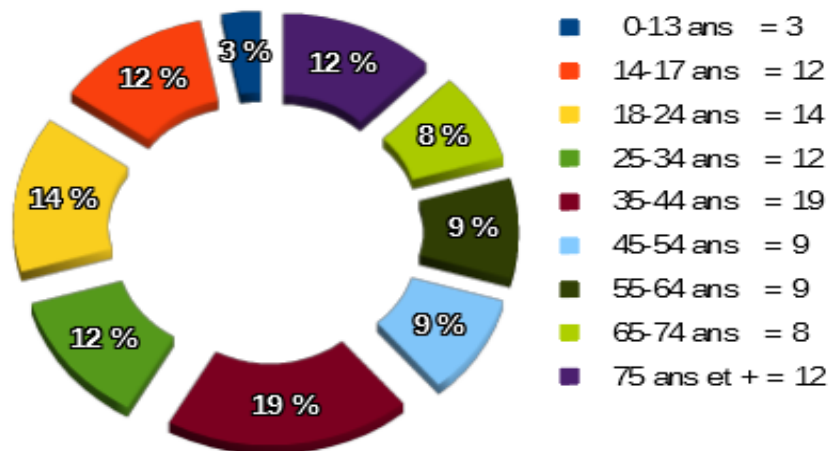




## Observatoire Départemental de la Sécurité Routière des Pyrénées-Orientales

### Répartition des personnes blessées selon l'âge

4ème trimestre 2023



### Taux d'implication des différents usagers

84 accidents au 4ème trimestre

